



Controle su estufa desde cualquier lugar. Control your stove from anywhere. Controle a sua salamandra apartir de qualquer lugar. REF.: KIT WIFI 1

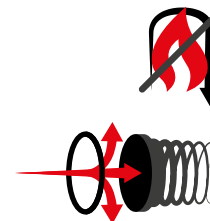
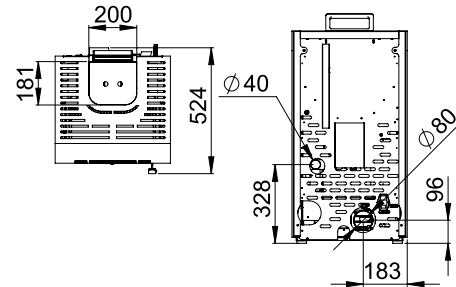
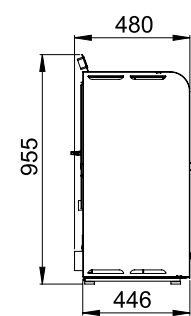
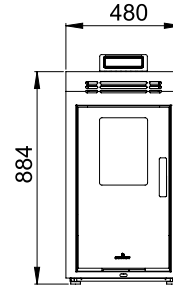


ALBA-MF

- kW** Máx 9,2
- kW** 8-3
- m³** 198
- %** 87-90
- kg/h** 1,9-0,7
- h** 8,5-23
- W** 150-300
- kg** 16
- 1x270 m³/h**
- Ø** 80 mm
- 40 mm**
- 79 kg**
- S1**
- A** KIT M500
KIT M1000



Mando a distancia incluido. Remote control included. Comando à distância incluído.



Incluye nuevo sistema de anti-retorno de llama. Includes new flame anti-return system. Inclui novo sistema anti-retorno de chama.



Incluye válvula de sobrepresión de la cámara. Includes chamber overpressure valve. Inclui válvula de sobrepresão da câmara.



EN-613: Modelo certificado como estanco. EN-613: Model certified as hermetic. EN-613: Modelo certificado como estanque.



Maneta con sistema de cierre patentado por Bronpi. Siempre el ajuste perfecto. Handle with locking system patented by Bronpi. Always the perfect fit. Puxador com sistema de bloqueio patentado pela Bronpi. O acabamento sempre perfeito.



ALBA-NE



ALBA-MO



ALBA-CO